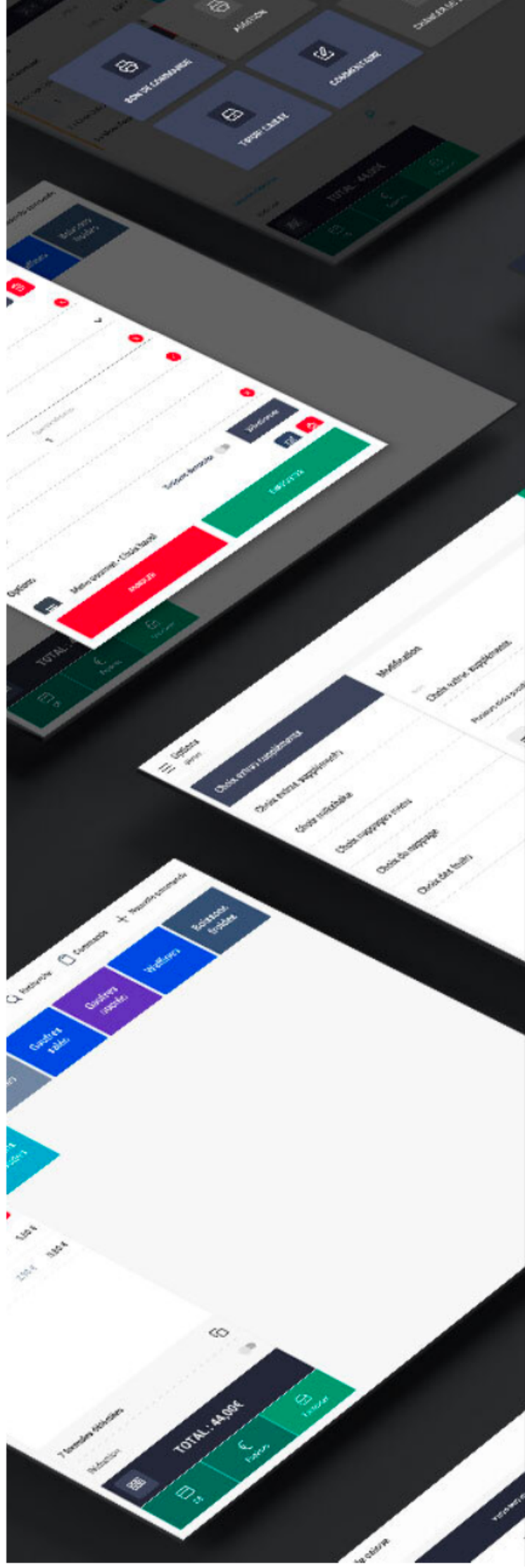


Guide du e-rechargement



Gagnez du temps avec le e-rechargement !

Rechargez votre badge de caisse
en scannant le QR Code



ou sur :

<https://ewallet.innovorder.fr/3088/login>

1 - Connectez vous pour la première fois:


Veillez vous identifier à l'aide de votre adresse email Convivio en renseignant votre nom et votre prénom comme sur ce modèle :

nom.prénom@convivio.fr

Et le mot de passe unique :

12345

Il vous sera demandé de mettre à jour vos identifiants et de renseigner un mail et un mot de passe personnel

 **Mettre à jour vos identifiants**

Dans le cadre d'une mise à jour de la sécurité de nos systèmes, veuillez mettre à jour vos données avec des identifiants valides pour accéder à la commande en ligne. Ces données seront uniquement destinées à cet effet, et non à des fins de prospection commerciale.

Nouvel e-mail*

Confirmer le nouvel e-mail*

Entrez votre nouveau mot de passe*

Confirmez votre nouveau mot de passe*

Confirmer

Votre compte Ewallet est
créé



ESPACE E-WALLET
CONVIVIO - ESSITY
BONJOUR TEST IO

**solde mis à jour
en temps réel**


0,00 €



14035794

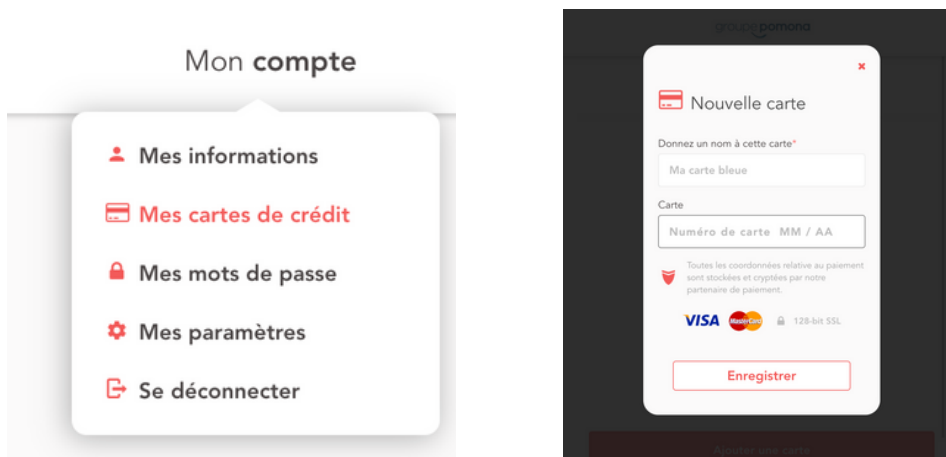
Recharger mon e-wallet

Aller à la commande en ligne

Consulter mon historique

2 - Recharger en ligne

Vous pouvez recharger en ligne pour gagner du temps en caisse. Pour cela cliquez dans "mon compte" puis "mes cartes de crédits et renseignez vos informations bancaires.



The image shows a form titled "Créditer mon E-wallet". It has a field for "E-mail convive ou n° convive :". Below this is section "1. Renseigner une carte bancaire" with a field for "Numéro de carte MM / AA". A security notice states: "Nous ne stockons aucune information liées à votre carte bancaire ou moyen de paiement." Below this are logos for VISA, MasterCard, and 128-bit SSL. Section "2. Entrez le montant que vous souhaitez créditer" has buttons for 5 €, 10 €, 20 €, 30 €, 50 €, and "Autre". A text input field shows "0,00". At the bottom is a red button labeled "Créditer le compte". A red arrow points to this button.

Renseignez le montant que vous souhaitez créditer sur votre compte, par exemple 20€. Appuyez sur « créditer le compte » pour créditer votre compte.