

## L'Environnement Numérique de Travail régional des CFA

L'Environnement Numérique de Travail du CFA donne accès, sur Internet, aux informations et aux échanges utiles à la formation des apprentis, que l'on soit apprentis, formateurs, maître d'apprentissage, parents...

On y trouve :

- Les annonces du CFA et de la Région
- Les informations du Suivi Administratif : emploi du temps, notes, absences, coordonnées des apprentis et de leur maître d'apprentissage, compte-rendu des visites en entreprise
- Des cours en ligne
- L'accès aux espaces informatiques de stockage du CFA
- L'accès au catalogue du centre de ressources du CFA
- Un accès direct aux informations régionales et aux aides à l'apprentissage
- 

## AVANT TOUTE CHOSE, ACTIVEZ VOTRE COMPTE

Avant de pouvoir accéder à votre ENT, il faut **activer votre compte**.

**Cette procédure est à effectuer une seule fois.**

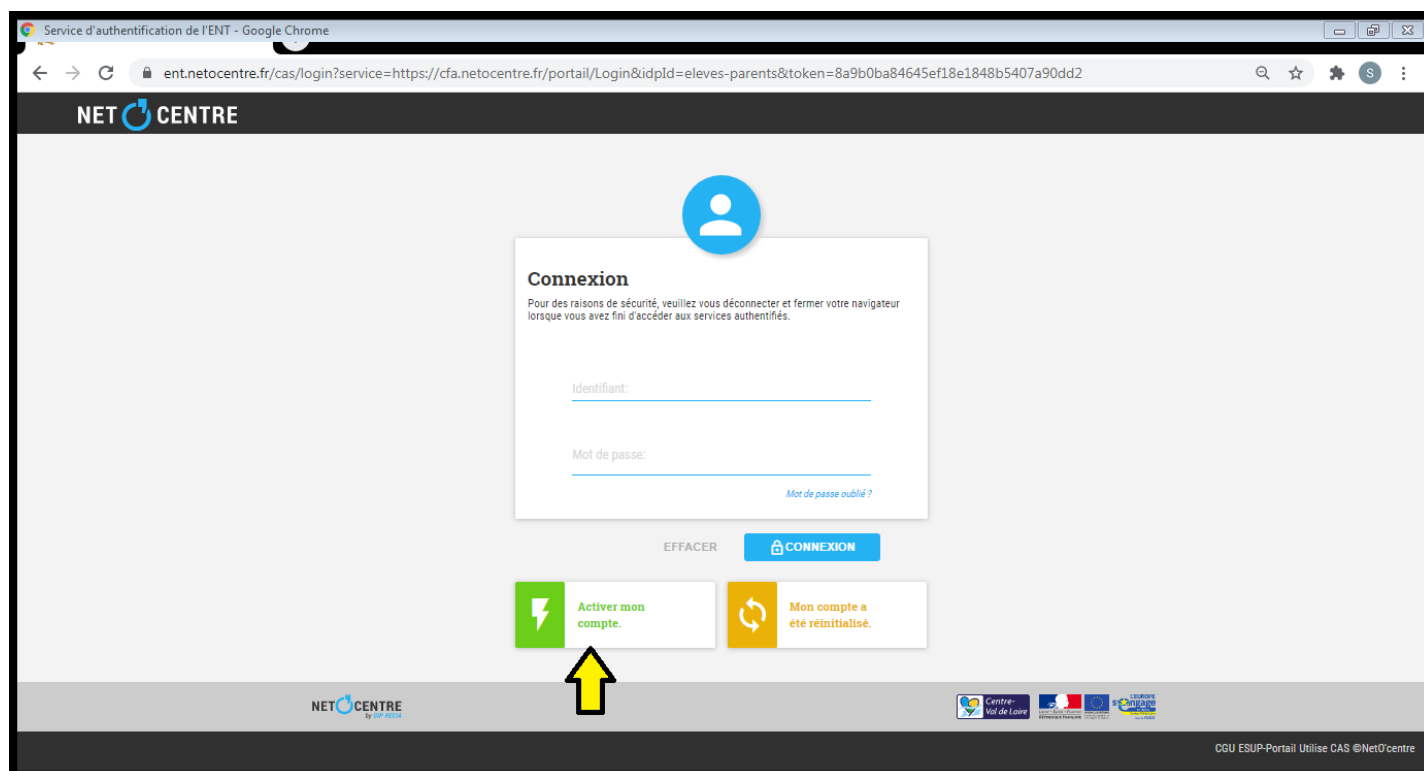
1. Connectez-vous sur <https://cfa.netocentre.fr/> et cliquez sur Connexion en haut à droite de votre écran.

The screenshot shows the NetO'Centre website interface. At the top right, there is a 'Se connecter' button with a yellow arrow pointing to it. The page features a header with 'NET CENTRE' and 'MA RÉGION FOURNISSEUR OFFICIEL DE BONS PLANS'. Below the header, there is a section titled 'La Région Centre-Val de Loire' with a description of the region's role in apprenticeship. Further down, there is a section titled 'Qu'est-ce que NetO'Centre ?' which explains the digital work environment and its benefits for apprentices, trainers, and parents.

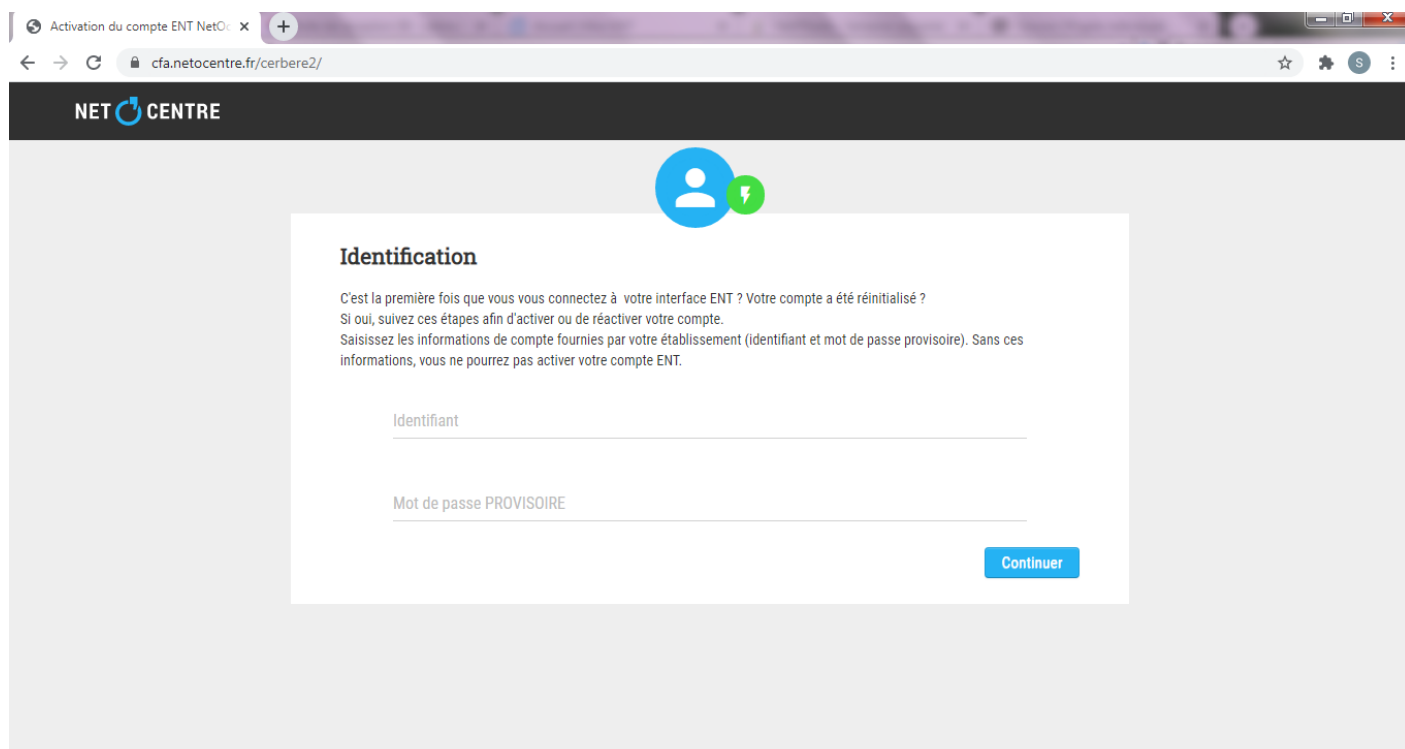
2. Entamez la procédure d'activation de votre compte.

**ATTENTION – NE PAS saisir les identifiants / mots de passe qui vous ont été communiqués dans la zone de connexion qui s'affiche.**

Cliquez sur le lien « **Activez mon compte** »



**1<sup>ère</sup> étape : Dans la nouvelle page qui s'affiche, saisissez maintenant votre identifiant et le mot de passe PROVISOIRE qui vous ont été communiqués et cliquez sur Continuer**



## 2<sup>ème</sup> étape : Lisez et cochez avoir lu et accepté les règles d'usage de l'ENT et continuez

Merci de lire et d'accepter les Conditions Générales d'Utilisation (CGU). Ces règles sont destinées à encadrer l'utilisation de l'ENT, le tout dans le respect des droits de chacun. L'acceptation de ces règles vous engage à les respecter !

### Engagements pour l'utilisateur de l'Environnement Numérique de Travail

**ARTICLE 1 :** Tout utilisateur, élève ou étudiant, enseignant, personnel administratif ou technique, responsable légal d'élèves, doit se conformer aux présentes règles d'usage et s'engager personnellement à les respecter et à les faire respecter. La poursuite de la demande d'identifiants vaut acceptation pleine et entière de ces règles.

**ARTICLE 2 :** La mise à disposition des services de l'ENT est soumise à la procédure d'inscription.

**ARTICLE 3 :** L'environnement numérique de travail est un outil de travail et de communication pour les membres de la communauté éducative de l'établissement. Ceux-ci s'engagent à n'utiliser l'ENT que dans ce cadre (cf la « note 1 » au bas de cette page).

**ARTICLE 4 :** Tout utilisateur s'engage à ne pas communiquer son mot de passe, à ne pas prêter son compte à un tiers. Il devra se déconnecter et fermer son navigateur à la fin de sa session d'utilisation de l'ENT.

**ARTICLE 5 :** Tout utilisateur est responsable de son espace de travail. Il s'engage à ne pas y déposer des ressources non autorisées : contenus non libres de droit, contenus illicites... (cf la « note 2 » au bas de cette page).

**ARTICLE 6 :** Tout utilisateur s'engage à signaler toute tentative de violation de son compte dès qu'il en aura connaissance. La non-observation de cet article entraîne ipso-facto pour l'utilisateur la fermeture de son compte.

J'ai lu et j'accepte les Conditions Générales d'Utilisation décrites ci-dessus.

Continuer

## 3<sup>ème</sup> étape : Vérifiez ou remplissez le champ adresse électronique avec votre adresse mail que vous consultez régulièrement. En cas de perte du mot de passe, vous recevrez un message sur cette adresse pour réinitialiser ce dernier.

**Adresses de messagerie**

Nous disposons déjà de votre adresse électronique, elle pourra servir d'adresse secours, dans le cas où vous perdriez votre mot de passe ENT. Tous les messages de l'ENT pourront être redirigés vers cette adresse. Lorsque vous aurez indiqué votre mot de passe, pour vérifier cette adresse, vous y recevrez un courriel.

Votre adresse électronique

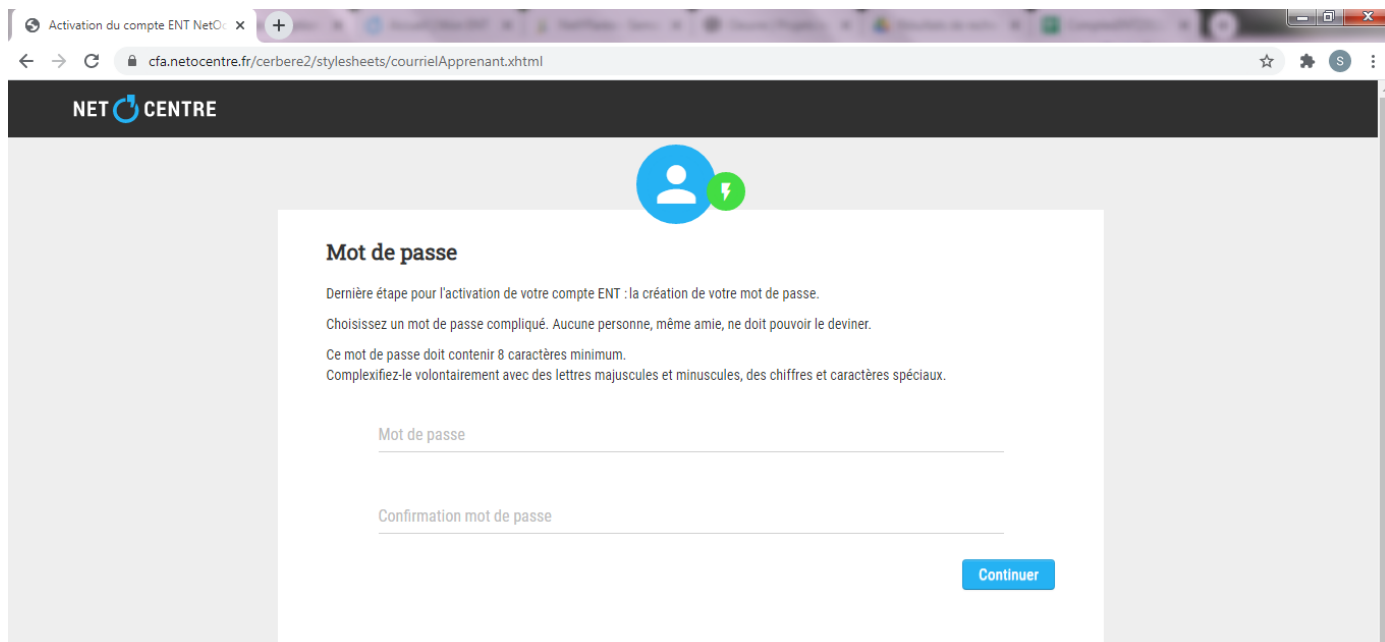
Votre adresse électronique

Confirmation de l'adresse électronique

Continuer

**4<sup>ème</sup> étape : Saisissez le mot de passe PC qui vous a été remis avec votre identifiant PC, ce qui vous sera plus facile de retenir.**

**Vous pouvez noter votre identifiant et le mot de passe que vous avez choisi en page 5 de ce document.**



The screenshot shows a web browser window with the URL [cfa.netocentre.fr/cerbere2/stylesheets/courrielApprenant.xhtml](http://cfa.netocentre.fr/cerbere2/stylesheets/courrielApprenant.xhtml). The page header features the 'NET CENTRE' logo. A central white box contains the following text:

**Mot de passe**

Dernière étape pour l'activation de votre compte ENT : la création de votre mot de passe.

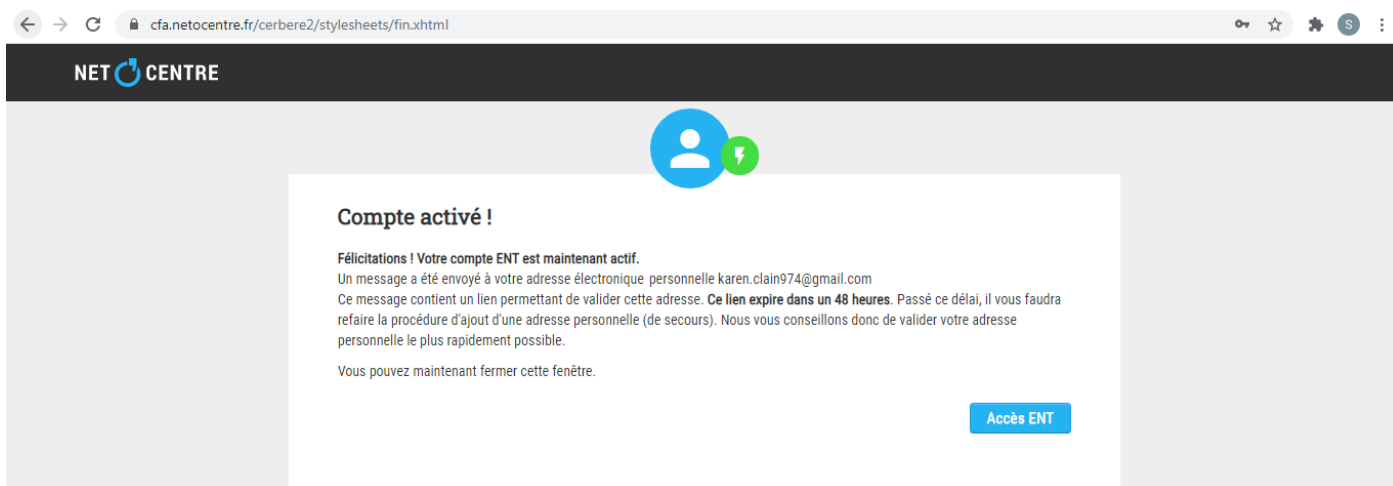
Choisissez un mot de passe compliqué. Aucune personne, même amie, ne doit pouvoir le deviner.

Ce mot de passe doit contenir 8 caractères minimum.

Complexifiez-le volontairement avec des lettres majuscules et minuscules, des chiffres et caractères spéciaux.

Below the text are two input fields: 'Mot de passe' and 'Confirmation mot de passe'. A blue 'Continuer' button is located at the bottom right of the form.

Cliquez sur **Continuer**



The screenshot shows a web browser window with the URL [cfa.netocentre.fr/cerbere2/stylesheets/fin.xhtml](http://cfa.netocentre.fr/cerbere2/stylesheets/fin.xhtml). The page header features the 'NET CENTRE' logo. A central white box contains the following text:

**Compte activé !**

Félicitations ! Votre compte ENT est maintenant actif.

Un message a été envoyé à votre adresse électronique [personnelle.karen.clain974@gmail.com](mailto:personnelle.karen.clain974@gmail.com)

Ce message contient un lien permettant de valider cette adresse. **Ce lien expire dans un 48 heures.** Passé ce délai, il vous faudra refaire la procédure d'ajout d'une adresse personnelle (de secours). Nous vous conseillons donc de valider votre adresse personnelle le plus rapidement possible.

Vous pouvez maintenant fermer cette fenêtre.

A blue 'Accès ENT' button is located at the bottom right of the form.

Cliquez sur l'onglet **Accès ENT** pour accéder à vos services et informations.

## CONNECTEZ-VOUS A L'ENT

1. Connectez-vous sur <http://cfa.netocentre.fr> et cliquez sur **Se connecter** en haut à droite de votre écran



Bienvenue | Mon ENT - Google Chrome

cfa.netocentre.fr/portail/f/welcome/normal/render.uP

NET CENTRE

POUR LES 16-25 ANS

MA RÉGION FOURNISSEUR OFFICIEL DE BONS PLANS

#AU TOP

Plus qu'une Région, une chance pour les jeunes.

Centre-Val de Loire

Se connecter

### La Région Centre-Val de Loire

Depuis la loi de décentralisation de 1983, il appartient à la Région de créer les CFA et les sections d'apprentissage, d'ouvrir les formations par apprentissage appropriées au sein de ces structures et d'accompagner financièrement le développement de l'apprentissage. L'État (Rectorat, DRAAF, DRJSCS, DIRECTE) pour sa part conserve la compétence du contrôle pédagogique, de l'organisation des examens et de la vérification des contrats de travail.

EN SAVOIR PLUS

### Qu'est-ce que NetO'Centre ?

L'Espace Numérique de Travail Net O'Centre renforce la formation par apprentissage en rapprochant l'apprenti, le CFA et l'entreprise.

Il permet à tous de suivre la formation avec le livret électronique d'apprentissage, de consulter le cahier de texte en ligne, de connaître les notes et les absences, d'accéder à la formation ouverte à distance.

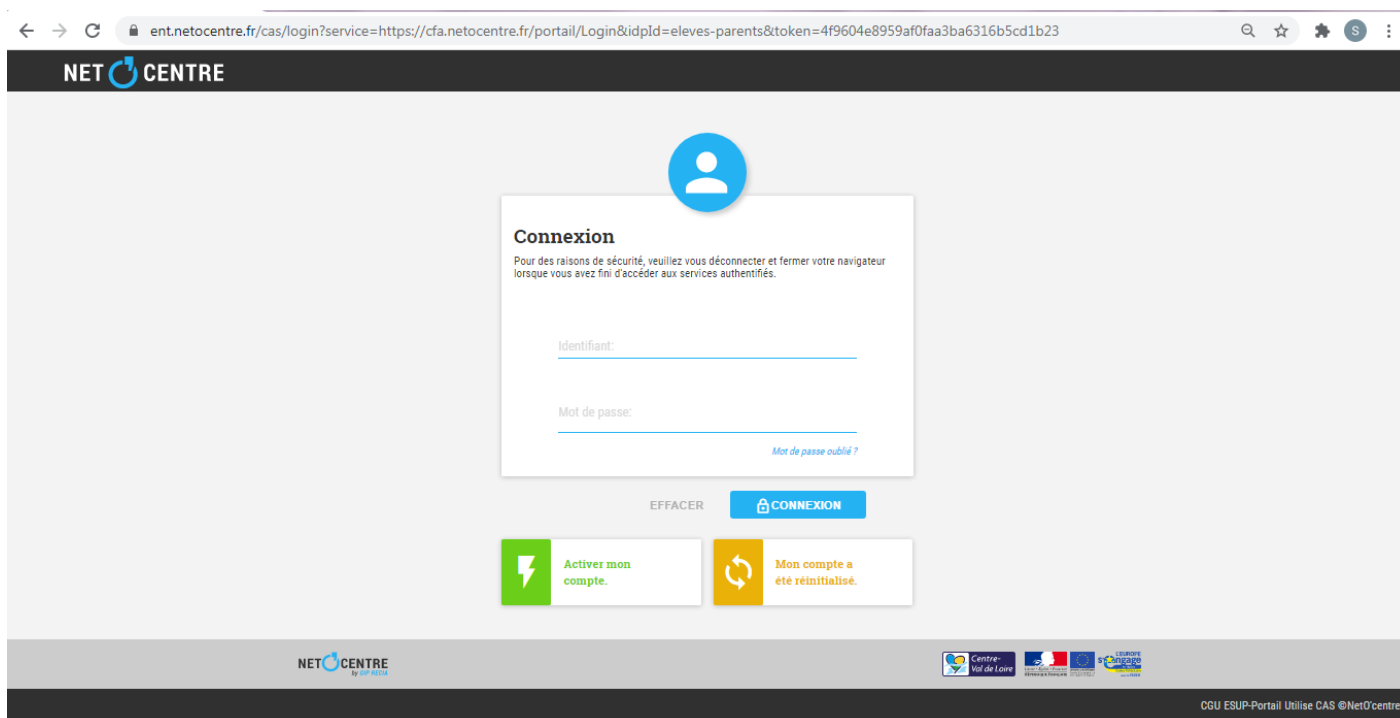
La Région Centre-Val de Loire ouvre un nouvel horizon innovant pour l'apprentissage en permettant le numérique dans les liens entre les apprenants, les parents, les formateurs et les maîtres d'apprentissage.

### Quels sont les services et applications disponibles ?

Avec Net O'Centre vous pouvez, en fonction des choix et des abonnements souscrits par le CFA, accéder sans ré-identification à près d'une 20aine de services et d'applications dans les domaines suivants :

- pédagogie : plate-forme de formation à distance, livret électronique d'apprentissage, cahier de

2. Saisissez votre identifiant et votre mot de passe et cliquez sur connexion



ent.netocentre.fr/cas/login?service=https://cfa.netocentre.fr/portail/Login&idpld=elevés-parents&token=4f9604e8959af0faa3ba6316b5cd1b23

NET CENTRE

### Connexion

Pour des raisons de sécurité, veuillez vous déconnecter et fermer votre navigateur lorsque vous avez fini d'accéder aux services authentifiés.

Identifiant: \_\_\_\_\_

Mot de passe: \_\_\_\_\_

[Mot de passe oublié ?](#)

EFFACER

CONNEXION

Activer mon compte.

Mon compte a été réinitialisé.

NET CENTRE

Centre-Val de Loire

REPUBLIQUE FRANÇAISE

EUROPE

CGU ESUP-Portail Utilise CAS ©NetO'centre